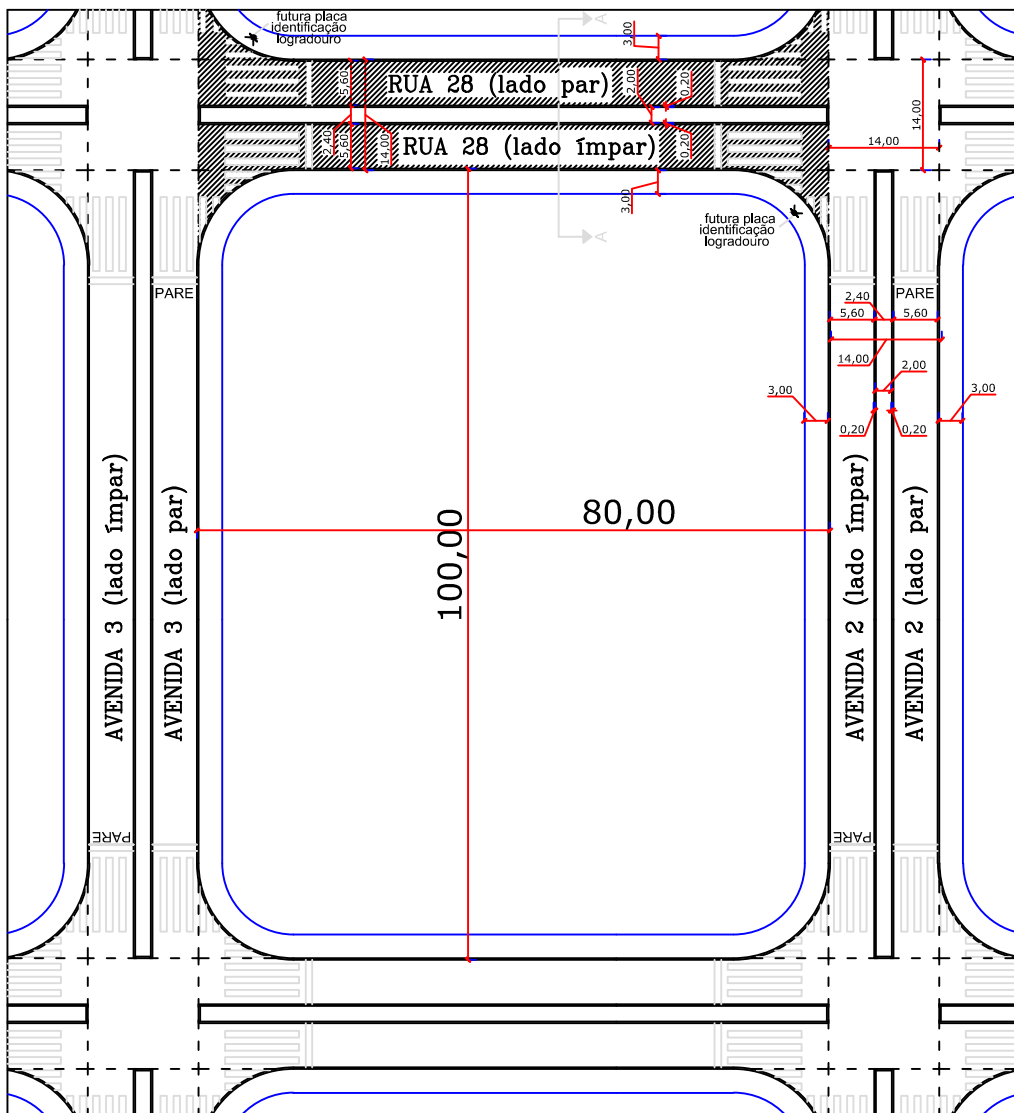
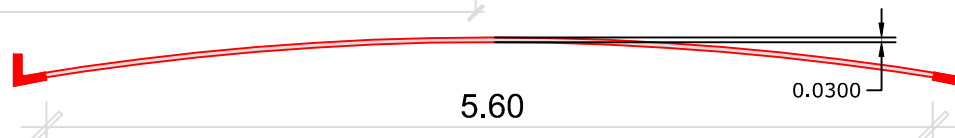


SEÇÃO TRANSVERSAL A-A DAS RUAS (Leito Carroçável de 6,00m)
ESCALA. 1:100



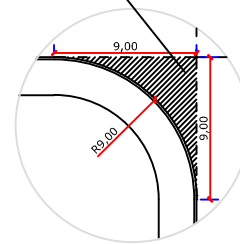
VISTA SUPERIOR DAS RUAS (Leito Carroçável de 14,00 m)
ESCALA. 1:1000



DETALHE DO RECAPEAMENTO ASFÁLTICO
ESCALA. 1:50

$$A \text{ recape} = (9,00)^2 - \frac{\pi (9,00)^2}{4}$$

$$A \text{ recape} = 17,38 \text{ m}^2$$



DETALHE RAIOS DE CURVATURA
ESCALA. 1:500

PROJETO BÁSICO RECAPEAMENTO ASFÁLTICO

ENDEREÇO:
RUA 28, ENTRE AVENIDA 2 E 3

LOCAL:
LADO PAR E ÍMPAR

ÁREA TOTAL:
1.032,72m²

BAIRRO:
JARDIM TEIXEIRA

DATA:
NOVEMBRO/2020

ESCALA:
1:50/1:100/1:500/1:1000

ALESSANDRO CHIQUINI
Responsável Técnico/Autor do Projeto
CREA/SP 5070132321
ART 28027230201458532