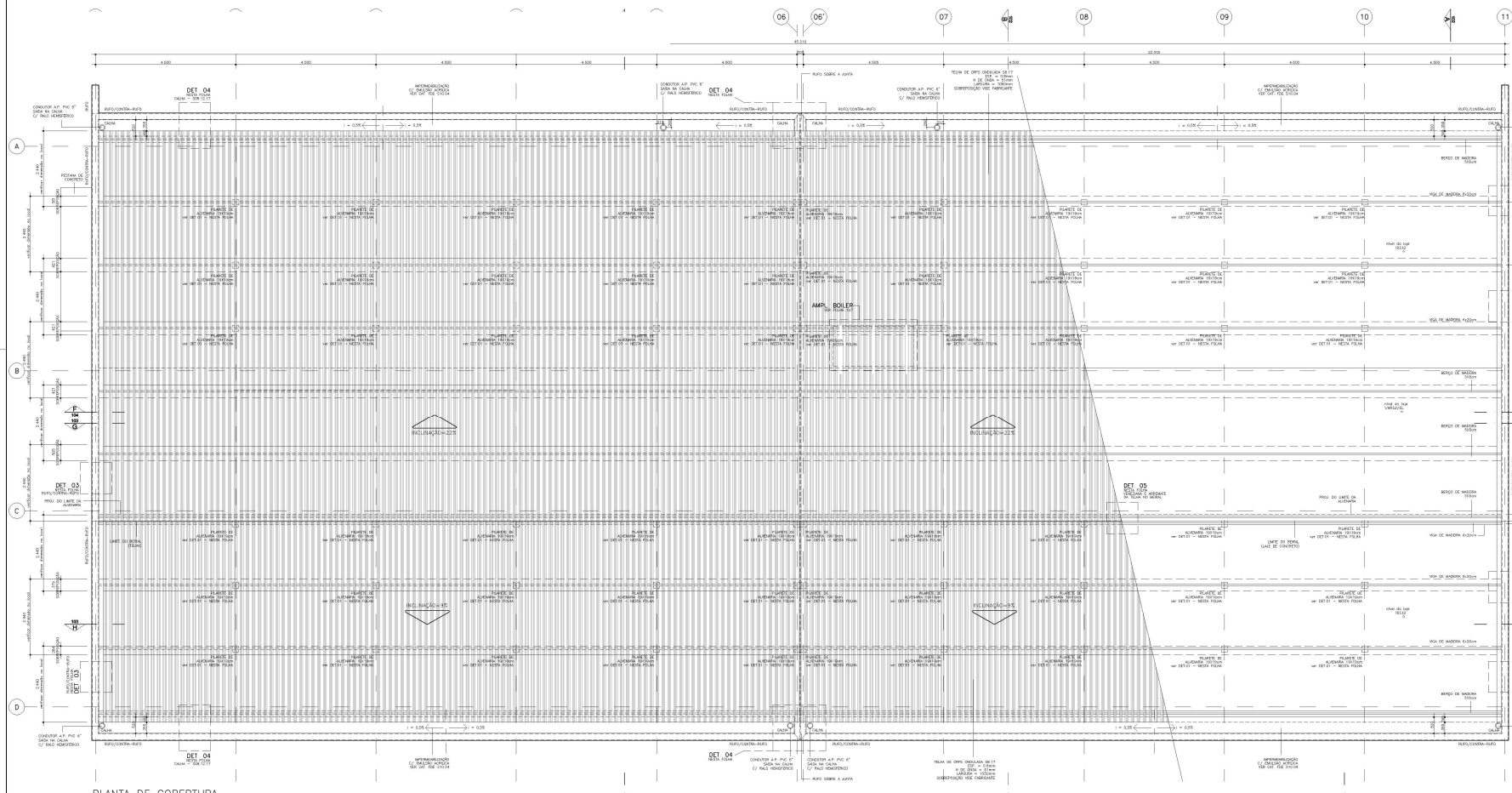

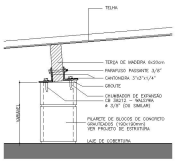

CORTE
TRANSVERSAL À TERÇA

DET. 01
FIXAÇÃO DAS TERÇAS NOS PILARETES
ESCALA 1/10 (MEDIDAS EM CM)

PLANTA

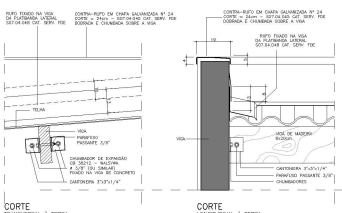

CORTE
TRANSVERSAL À TERÇA

DET. 02
FIXAÇÃO DAS TERÇAS NAS VIGAS
ESCALA 1/10 (MEDIDAS EM CM)

CORTE
LONGITUDINAL À TERÇA

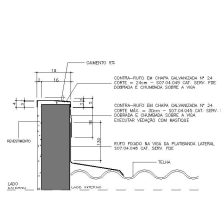

CORTE
TRANSVERSAL À PATIBANDA LATERAL

DET. 03
RUFO / CONTRA-RUFO
ESCALA 1/10 (MEDIDAS EM CM)

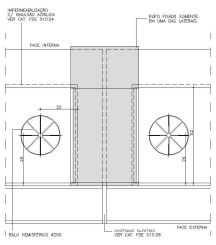

PLANTA

DET. 04
CALHAS E ENCONTRO DAS CALHAS NA JUNTA DE DILATAÇÃO
ESCALA 1/10 (MEDIDAS EM CM)

NOTA:
OS RALOS HEMISFÉRICOS E OS CONDUTORES DE A.P. REPRESENTADOS NESTE DETALHE ESTÃO PRESENTES, NA POSIÇÃO INDICADA, SOMENTE NAS CALHAS DO EIXO "2" PARA AS CALHAS DO EIXO "A". VERIFICAR A PROJEÇÃO EM PLANTA.

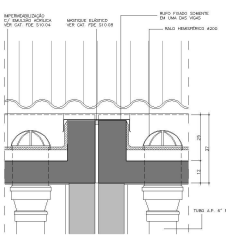

CORTE
LONGITUDINAL À CALHA

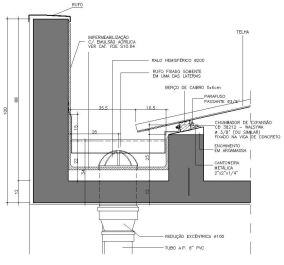

CORTE
TRANSVERSAL À CALHA

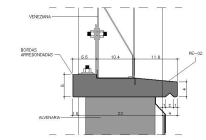

CORTE
TRANSVERSAL À PINGADEIRA

DET. 07
PE-02 C/ DIMENSÕES MODIFICADAS
ESCALA 1/5 (MEDIDAS EM CM)

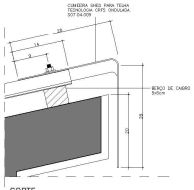

CORTE
TRANSVERSAL À CUMEEIRA

DET. 06
ARREMATE DA TELHA NO BEIRAL
ESCALA 1/10 (MEDIDAS EM CM)

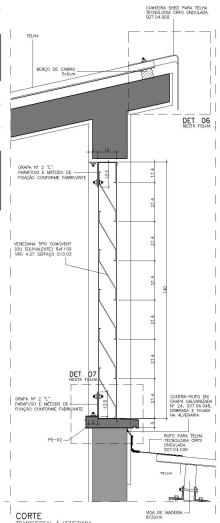

CORTE
TRANSVERSAL À VENEZIANA

DET. 05
VENEZIANA E ARREMATE DA TELHA NO BEIRAL
ESCALA 1/10 (MEDIDAS EM CM)

PAD CR-1E

101

CÓD.	QUANT.	ESPEC.						
01	07	0,90						
02	07	0,20						
03	07	0,80						
04	07	0,80						
05	07	0,70						
06	07	0,13						
07	04	0,13						
08	04	0,13						
09	09	0,10						
180	180	0,10						
181	181	0,13						
252	252	0,13						
253	253	0,13						
254	254	0,20						

Nº	DATA	MODIFICAÇÕES	APROVAÇÃO	DATA	APROVAÇÃO	DATA	OBSERVAÇÕES	DESENHOS DE REFERÊNCIA	Nº	APROVAÇÃO	DATA
9											
8										APROVAÇÃO	DATA
7										AUTOR DO PROJETO	
6											
5											
4											
3											
2											
1			AUTOR DO PROJETO		FDE					FDE	
0	07/14	EMISSÃO INICIAL									

OBSERVAÇÕES DA COBERTURA

1. HORTOFAR INCLINAÇÃO DAS TELHAS EM PLANTA.
2. TODAS AS CALHAS EXISTENTES SÃO IMPERMEABILIZADAS E POSSUIR INCLINAÇÃO DE 0,5% EM DIREÇÃO AOS RALOS HEMISFÉRICOS.
3. PARA RALOS, CAIMENTOS E DETALHES DAS CALHAS VIDE PROJETO EXECUTIVO DE INSTALAÇÕES HIDRÁULICAS.
4. HORTOFAR DETALHES RELATIVOS À INSTALAÇÃO DE PARA-RAIOS NO PROJETO EXECUTIVO DE INSTALAÇÕES ELÉTRICAS.
5. HORTOFAR DIMENSIONAMENTO DE TODAS AS PEÇAS METÁLICAS, MESMO QUANDO INDICADAS NESTA FOLHA.
6. HORTOFAR TODAS MEDIDAS E NÍVEIS NO LOCAL, INCLUSIVE CONFRONTANDO COM TELHAS.
7. SEGUIR ORIENTAÇÃO DO FABRICANTE E GUARNECER ESTE PROJETO AO FORNECEDOR PARA INSTALAÇÃO DAS TELHAS EM RELAÇÃO AOS VENTOS PREDOMINANTES.
8. O TIPO DE MADEIRA A SER UTILIZADA, ASSIM COMO SEU TRATAMENTO ANTI-FUNGOS E ANTI-CUPIM DEVEM SEGUIR CONFORME O CATÁLOGO DE SERVIÇOS DA FDE.

FDE
FUNDAÇÃO PARA O DESENVOLVIMENTO DA EDUCAÇÃO

RESPONSÁVEL PELA IMPLANTAÇÃO DO PROJETO

apiacás arquitetos
ARQUITETOS: ANDERSON FREITAS, PEDRO BARROS, ADACIR FERREIRA
R. MARIANA JARDIM 660 CEP.02.322-903 JARDIM CRY 01323-910 SÃO PAULO
apiacas@apiacasarquitetos.com.br FAX: (11) 3539 1970

RESPONSÁVEL TÉCNICO: PEDRO AMARO DE BARROS – CAU N.A62385-0

FUNDAÇÃO PARA O DESENVOLVIMENTO DA EDUCAÇÃO – FDE

MUNICÍPIO / NOME DA OBRA	CÓDIGO
TERRENO JARDIM TEIXEIRA / ORLÂNDIA – SP	1,2,0,2,1,5,6
DENOMINAÇÃO	Nº LOTE
CRECHE + PRÉ-ESCOLA – CR-1E	01

ETAPA/ÁREA TÉCNICA	TIPO PROJETO	DATA	ETAPA/ÁREA TÉCNICA
PROJETO EXECUTIVO DE ARQUITETURA	PADRÃO	AGO/2014	PE-ARQ

CONTEÚDO	ESCALA	FOLHA	REVISÃO
PLANTA E DETALHES DE COBERTURA	INDICADA	04	00

1202015_CRAPEDRO_01