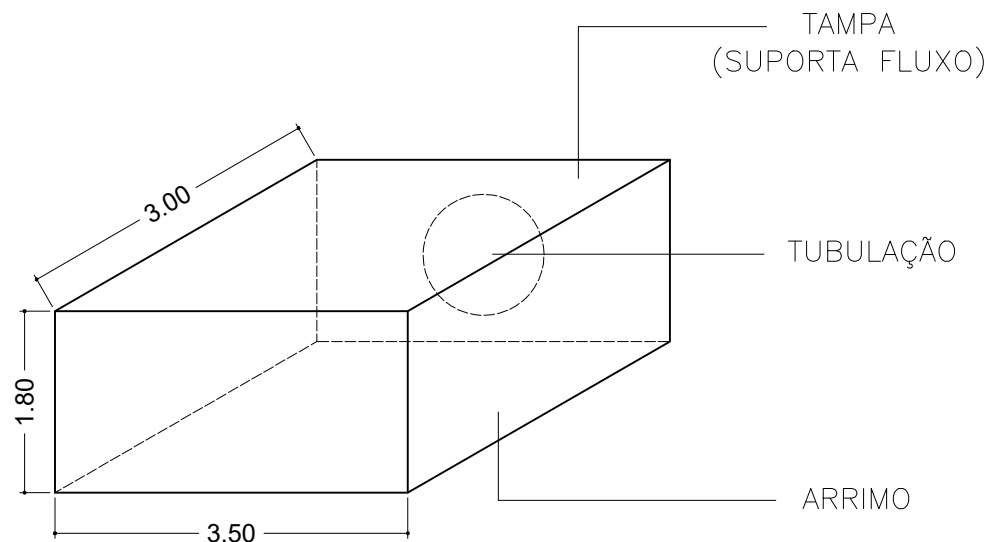
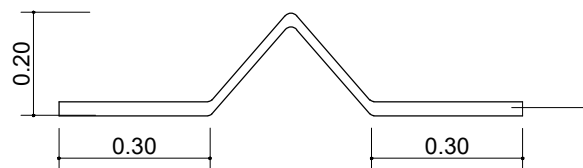


01. CAIXA "SANIT"
PERSPECTIVA ESQUEMÁTICA
ESC: XXX/XXX

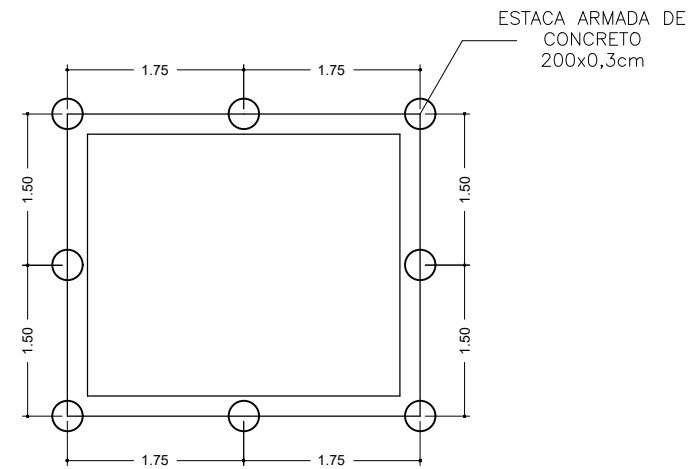


03. CAIXA "SANIT"
DETALHE ENGASTE DA TAMPA
ESC: 100/15



ENGASTE TAMPA
4 POR TAMPA
16 Ø 10mm 100cm

02. CAIXA "SANIT"
LOCAÇÃO DE ESTACAS
ESC: 100/75



04. CAIXA "SANIT"
DETALHE
ESC: 100/50

8 BROCAS

VIGA DE RESPALDO	
CHEIO/BLOCO	
CANALETA	
CHEIO/BLOCO	
CHEIO/BLOCO	
CANALETA?	
CHEIO/BLOCO	
CHEIO/BLOCO	
BALDRAME	

IDENTIFICAÇÃO DO PROJETO		ADMINISTRAÇÃO	
PREFEITURA MUNICIPAL		OSWALDO RIBEIRO JUNQUEIRA NETO	
ORLÂNDIA, S.P.		CAIXA "SANIT" FOLHA 01	
DATA	LOCAL		
24/01/2020			
COORDENADOR		RENAN ELIAS	