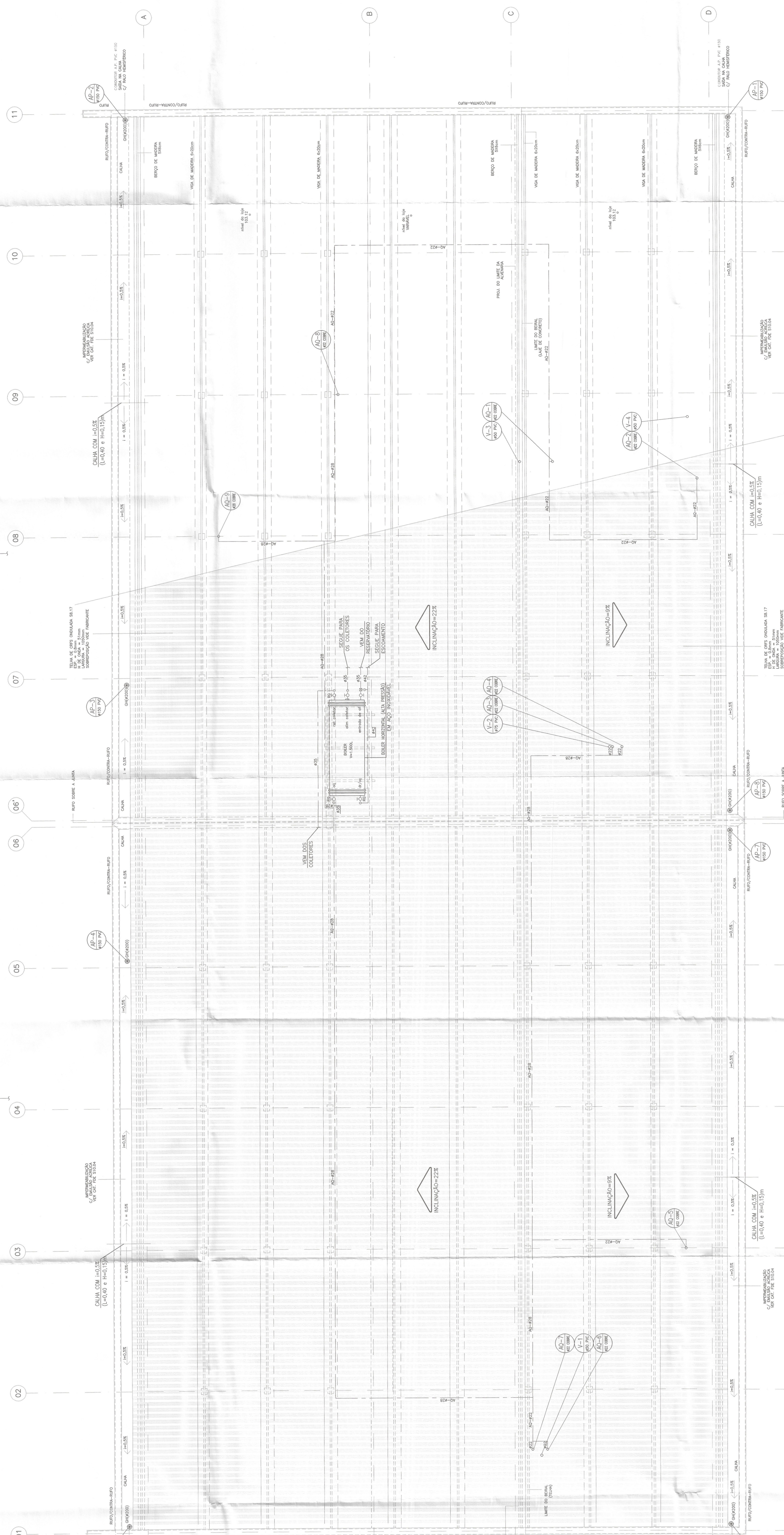
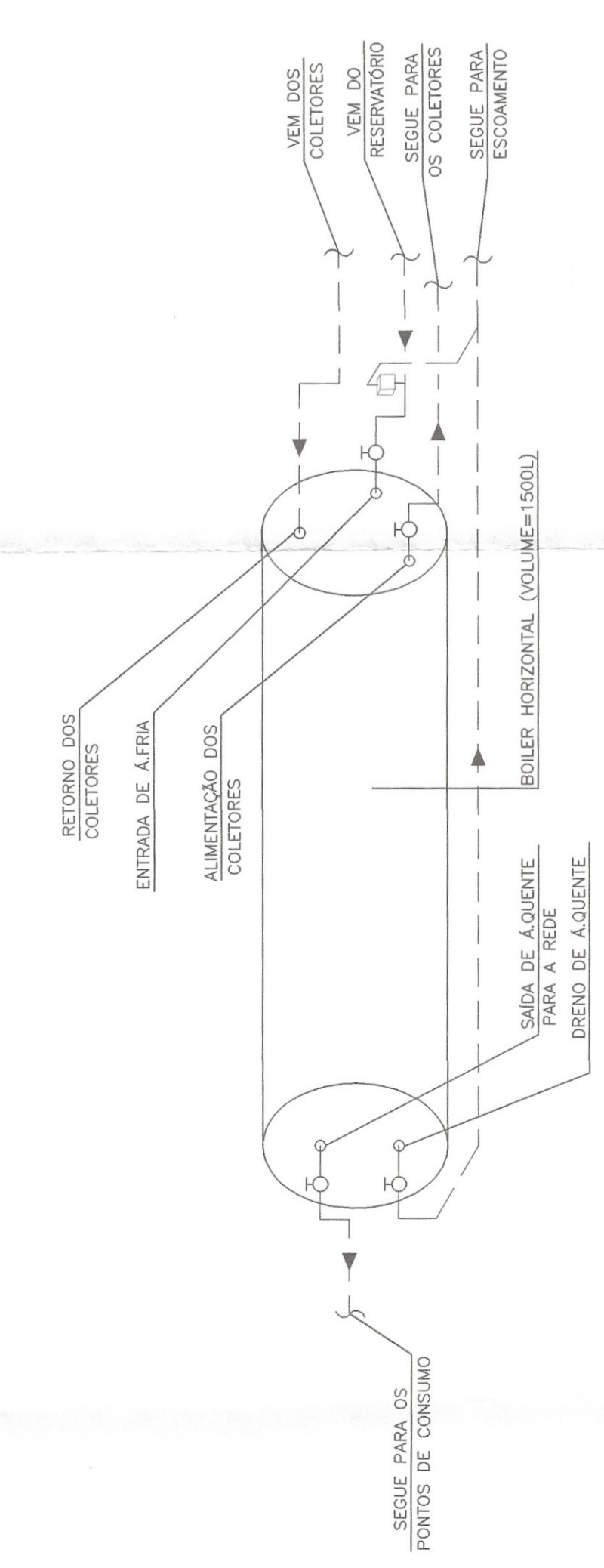


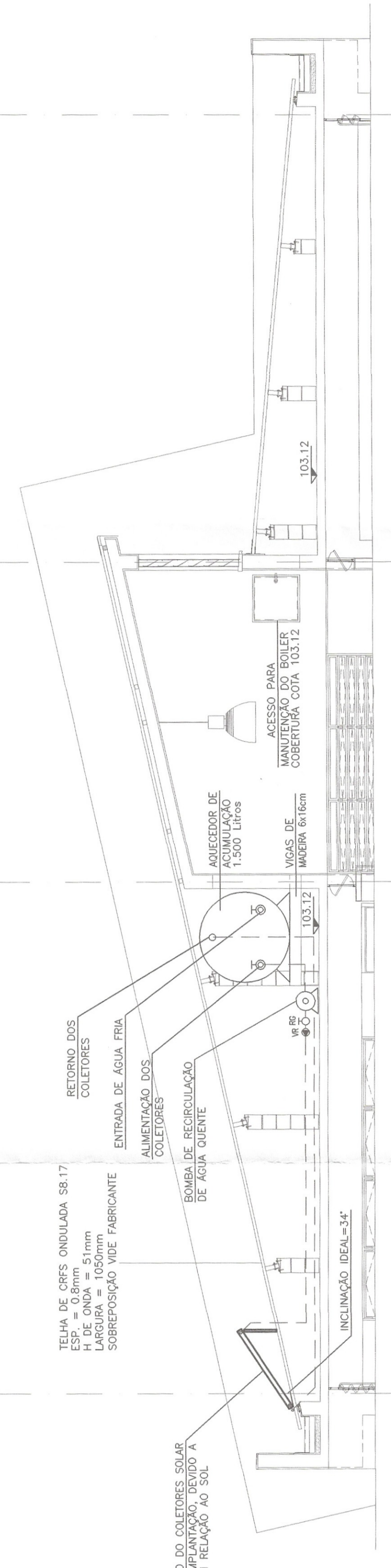
A POSIÇÃO E LOCALIZAÇÃO DO COLETORES SOLAR DEVERÁ SER FEITA NA IMPLANTAÇÃO, DEVIDO A POSIÇÃO DA CRECHE EM RELAÇÃO AO SOL.



PLANTA DE COBERTURA  
ESCALA: 1/20



DETALHE GÊNÉRICO DAS LIGAÇÕES DO BOILER  
SEM ESCALA



CORTE GÊNÉRICO DAS LIGAÇÕES DO BOILER  
SEM ESCALA

FUNDAÇÃO PARA O DESENVOLVIMENTO DA EDUCAÇÃO - FDE	
ESCALA - IMPLANTAÇÃO	1:20 (2) 1:50
TERRENO	JARDIM TEIXEIRA / ORLANDA - SP
PROJETO	OBRA NOVA DE CRECHE
PROJETADE	ESTRUTURA TÉCNICA
PROJETO EXECUTIVO DE HIDRAULICA	PAD CR-1E
DATA	AGO/2014
REVISÃO	03/05 00
FECHA	1/20
PROJETADE	ESTRUTURA TÉCNICA
PROJETO EXECUTIVO DE HIDRAULICA	PAD CR-1E
DATA	AGO/2014
REVISÃO	03/05 00
FECHA	1/20

RESPONSÁVEL PELA IMPLANTAÇÃO DO PROJETO  
**apiacás arquitetos**  
FUNDAÇÃO PARA O DESENVOLVIMENTO DA EDUCAÇÃO

FDE  
FUNDAÇÃO PARA O DESENVOLVIMENTO DA EDUCAÇÃO

APPROVAÇÃO	DATA
AUTOR DO PROJETO	
DESENHOS DE REFERÊNCIA	
DESENHOS	
REVISÃO	
FECHA	

Nº	MODIFICAÇÕES	DATA
1		
2		
3		
4		
5		
6		
7		
8		
9		
10		
11		
12		
13		
14		
15		
16		
17		
18		
19		
20		
21		
22		
23		
24		
25		
26		
27		
28		
29		
30		
31		
32		
33		
34		
35		
36		
37		
38		
39		
40		
41		
42		
43		
44		
45		
46		
47		
48		
49		
50		