
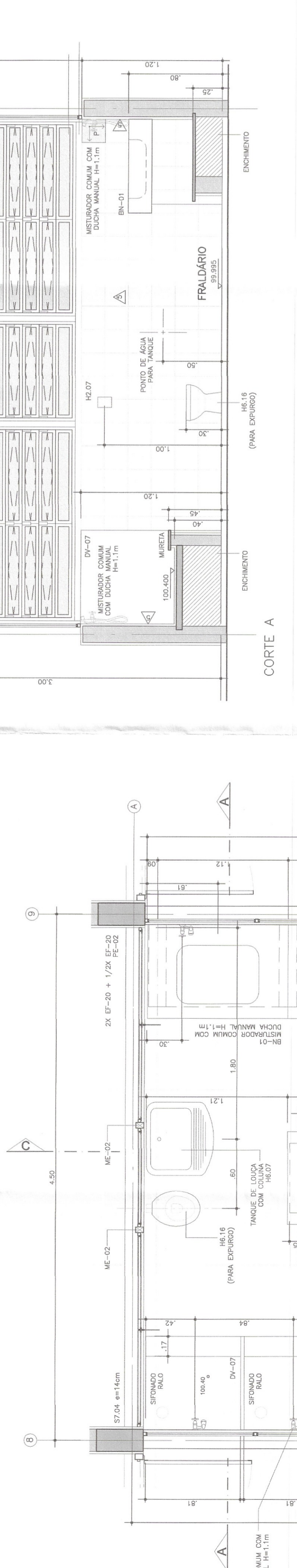


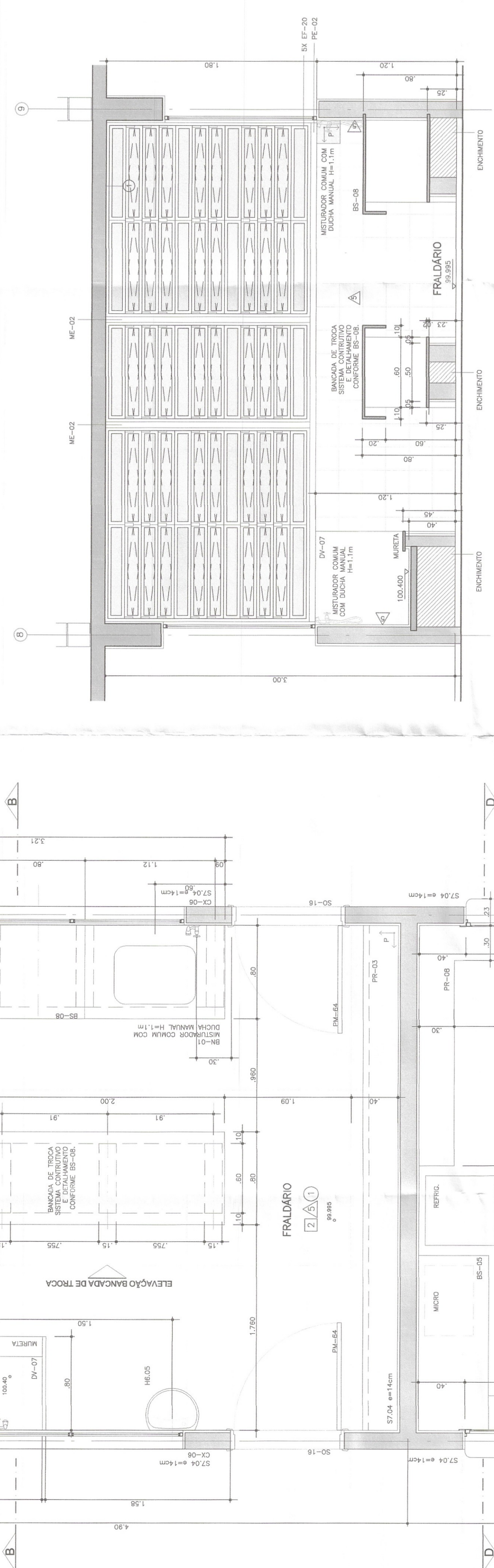
ELEVACÃO
BANCADEA DE TROCA
DEC 1/20



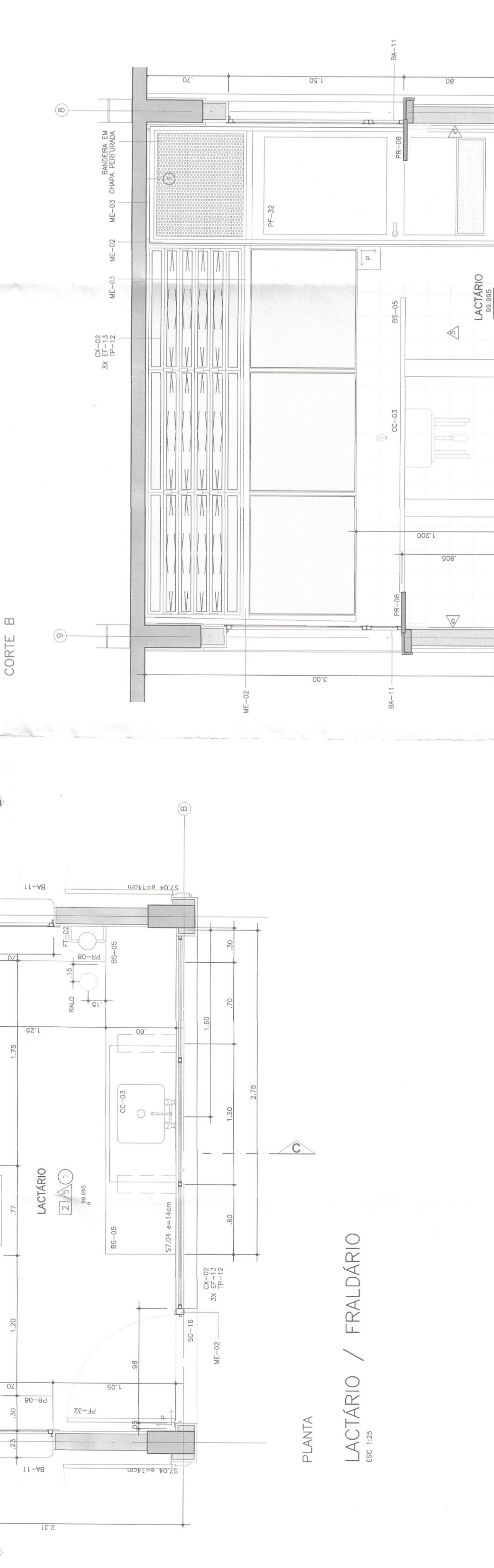
CORTE C
LACTÁRIO / FRALDÁRIO
DEC 1/20



CORTE A




CORTE B



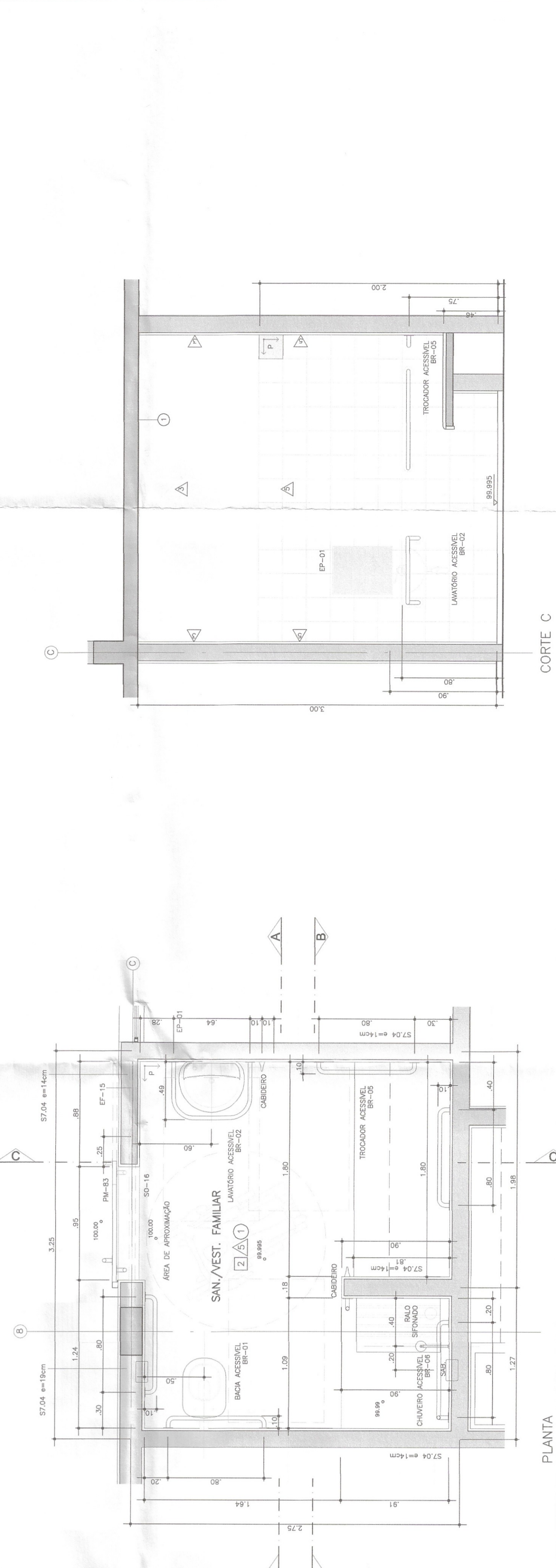
CORTE D

PLANTA
LACTÁRIO / FRALDÁRIO
DEC 1/20



CORTE A

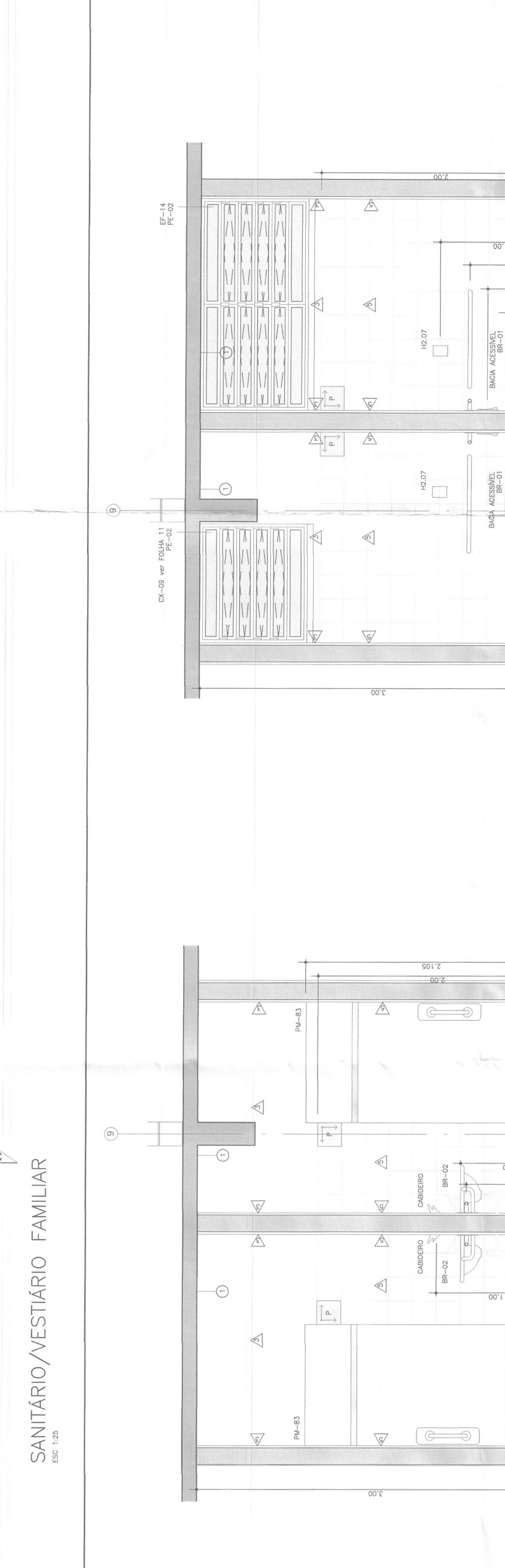
CORTE B



PLANTA
SANITÁRIO VESTIÁRIO FAMILIAR
DEC 1/20

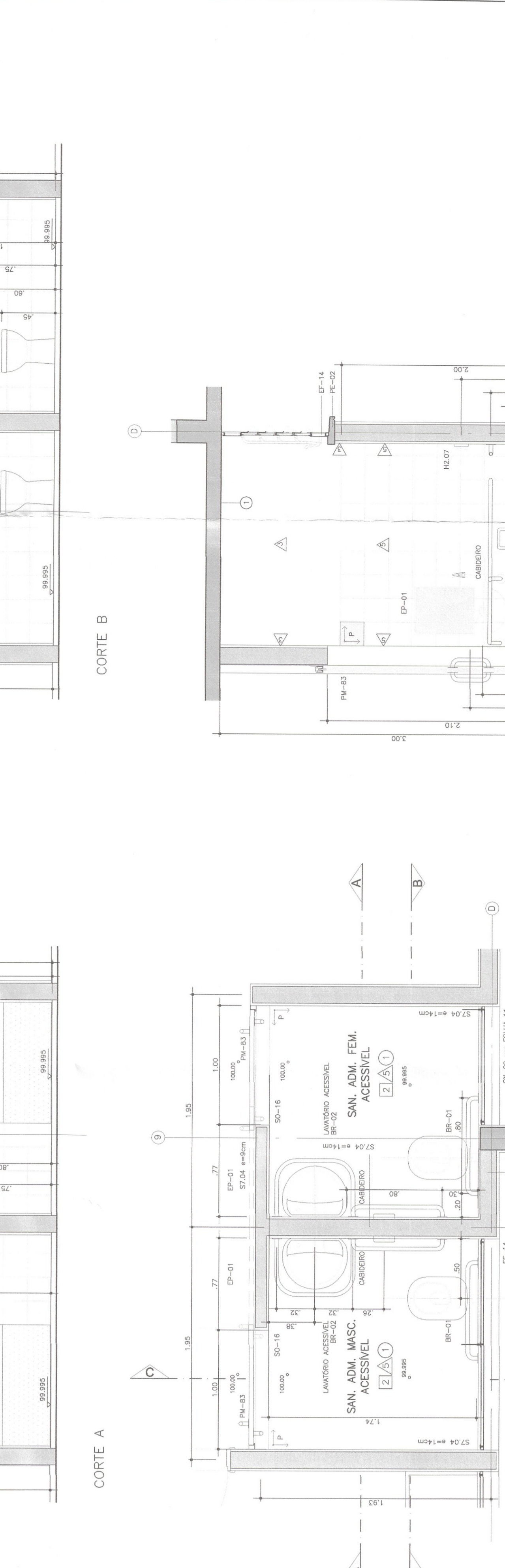
CORTE C

CORTE A



CORTE B

CORTE A



CORTE C

PLANTA
SANITÁRIOS ADMINISTRATIVOS
DEC 1/20

NO.	DESCRIÇÃO	DATA	APROVADO	DATA	REVISÃO DE REFERÊNCIA	N.	DATA	PROJETO	DATA	APROVADO	DATA	REVISÃO	DATA	PROJETO	DATA	APROVADO	DATA
1	PROVA EMALTE E BLOCOS DE ALVA, ACABAMENTO SUPERFÍCIE, COR BIANCA - FOLHA 514.21																
2	PROVA EMALTE E BLOCOS DE ALVA, ACABAMENTO SUPERFÍCIE, COR BIANCA - FOLHA 514.22																
3	PROVA EMALTE E BLOCOS DE ALVA, ACABAMENTO SUPERFÍCIE, COR BIANCA - FOLHA 514.23																
4	PROVA EMALTE E BLOCOS DE ALVA, ACABAMENTO SUPERFÍCIE, COR BIANCA - FOLHA 514.24																
5	PROVA EMALTE E BLOCOS DE ALVA, ACABAMENTO SUPERFÍCIE, COR BIANCA - FOLHA 514.25																
6	PROVA EMALTE E BLOCOS DE ALVA, ACABAMENTO SUPERFÍCIE, COR BIANCA - FOLHA 514.26																
7	PROVA EMALTE E BLOCOS DE ALVA, ACABAMENTO SUPERFÍCIE, COR BIANCA - FOLHA 514.27																
8	PROVA EMALTE E BLOCOS DE ALVA, ACABAMENTO SUPERFÍCIE, COR BIANCA - FOLHA 514.28																
9	PROVA EMALTE E BLOCOS DE ALVA, ACABAMENTO SUPERFÍCIE, COR BIANCA - FOLHA 514.29																

apicacs arquitetos
RESPONSÁVEL PELA ELABORAÇÃO DO PROJETO
PROJETO EXECUTIVO DE ARQUITETURA
PÁDRAO
AMPL. SAN. ADM. / LACTÁRIO / FRALD. / VEST. FAM.
1/25

FDE
FUNDAMENTOS PARA O DESENVOLVIMENTO DA EDUCAÇÃO

FUNDAÇÃO PARA O DESENVOLVIMENTO DA EDUCAÇÃO - FFE
ESCOLA - HANGUACOL
TERRENO JARDIM TEIXEIRA / ORLANDIA - SP
PROJETO EXECUTIVO DE ARQUITETURA
PÁDRAO + PRÉ-ESCOLA - CR-1E
PROJETO EXECUTIVO DE ARQUITETURA
PÁDRAO
ACQ/2014
PE-ARQ
1/25

PROVA EMALTE E BLOCOS DE ALVA, ACABAMENTO SUPERFÍCIE, COR BIANCA - FOLHA 514.21
PROVA EMALTE E BLOCOS DE ALVA, ACABAMENTO SUPERFÍCIE, COR BIANCA - FOLHA 514.22
PROVA EMALTE E BLOCOS DE ALVA, ACABAMENTO SUPERFÍCIE, COR BIANCA - FOLHA 514.23
PROVA EMALTE E BLOCOS DE ALVA, ACABAMENTO SUPERFÍCIE, COR BIANCA - FOLHA 514.24
PROVA EMALTE E BLOCOS DE ALVA, ACABAMENTO SUPERFÍCIE, COR BIANCA - FOLHA 514.25
PROVA EMALTE E BLOCOS DE ALVA, ACABAMENTO SUPERFÍCIE, COR BIANCA - FOLHA 514.26
PROVA EMALTE E BLOCOS DE ALVA, ACABAMENTO SUPERFÍCIE, COR BIANCA - FOLHA 514.27
PROVA EMALTE E BLOCOS DE ALVA, ACABAMENTO SUPERFÍCIE, COR BIANCA - FOLHA 514.28
PROVA EMALTE E BLOCOS DE ALVA, ACABAMENTO SUPERFÍCIE, COR BIANCA - FOLHA 514.29