
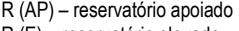
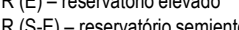







Legenda

-  Reservatório existente
-  R (AP) – reservatório apoiado
-  R (E) – reservatório elevado
-  R (S-E) – reservatório semienterrado
-  Poço existente
-  Linha de abastecimento (gravidade)
-  Linha de recalque
-  Distribuição em marcha



Prefeitura Municipal
de Orlandia/SP
 Plano Municipal de Saneamento Básico

EXECUTADO **ESA** ENGENHARIA SANITÁRIA E AMBIENTAL
 Av. SÃO CARLOS, 2.205 CONJ. 203 CEP 13560-900 FONE/FAX (16) 3371.1459 SÃO CARLOS - SP

DESENHO Fluxograma do Sist. de Abastecimento de Água (atual) FOLHA NR. 02

REVISÃO	DATA	ESCALA	ENGENHEIRO
	Fevereiro/2014	SEM ESCALA	BENEDITO A. SANTOS RODRIGUES CREA N. 0600500000